



ИГРЫ ДЛЯ РАЗВИТИЯ СЛОВАРЯ ДОШКОЛЬНИКА



ma Znika

Как в домашних условиях проводить занятия с ребенком по развитию речи?

Для этого ничего специально не нужно организовывать. Вам не понадобятся сложные пособия и методики. Стоит лишь настроиться на регулярную работу и внимательно посмотреть вокруг себя или даже просто перед собой. Поводом и предметом для речевого развития детей может стать абсолютно любой предмет, явление природы, ваши привычные домашние дела, поступки, настроение. Неисчерпаемый материал могут предоставить детские книжки и картинки в них, игрушки и мультфильмы.



Слова – действия

(Скажи что делает...)




ma & nika

Посмотри вокруг

(Из чего сделаны предметы вокруг нас)



Деревянная скамейка, бумажный самолётик,
золотое кольцо, стеклянный стакан, глиняная ваза...



ma Znika

Сосчитай

(Посчитай предметы)



Два яблока



Один арбуз



Пять воздушных шаров



Пять кубиков



Три подберёзовика

Посчитай от 1 до 5 : стол, стул, шапка, вертолёт




Скажи наоборот

(АНТОНИМЫ)

Быстро – медленно

Громко - ...

Тепло - ...



Широкий – узкий

Длинный - ...

Здоровый - ...

Худой - ...

Грустить – радоваться

Уронить – поднять

Поссориться – помириться

Открыть - ...



ma Xnika

Жадина

(Скажи со словами: мой, моя, моё, мои)



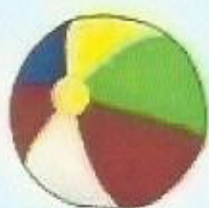
Придумай как можно больше слов к слову: моё...,
мой..., моя..., мои...



ma Znika

Большой – маленький

(Назови предмет ласково)



Скажи ласково про: стол, цветок, вазу, мышь, машину....



ma Znika